


# Goed omgaan met kalveren

Kalveren krijgen alle aandacht, zodat ze gezond blijven en zich goed voelen. Wat betekent dat in de praktijk? Een gezond kalf dat het goed heeft, heeft een glanzende vacht, heldere ogen en normale eet- en drinklust. Het dier is ontspannen en ligt goed in de groep.


Kalverhouders verzorgen en controleren de kalveren meerdere keren per dag en zorgen dat de dieren goede huisvesting hebben. Alles voor het welzijn en de gezondheid van hun kalveren.



**Eerste voerbeurt**  
Schoonmaken voer- en drinkbakken. Kalvermelk en ruwvoer geven en een controleronde doen



**Continu vers en schoon drinkwater**  
Kalveren hebben onbeperkt de beschikking over drinkwater



**Gezondheidscheck**  
Controleren van het kalf op haarkleed, vacht en mest



**Tweede voerbeurt**  
Kalvermelk en ruwvoer geven en een controleronde doen



**Schoonmaken voerpaden**  
Voerresten opruimen en controleren dieren

## Goede huisvesting ten behoeve van dierenwelzijn en gezondheid



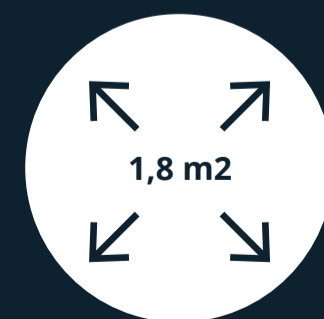
### Klimaat

Frisse lucht, daglicht en de juiste temperatuur



### Hygiëne

Schone voer- en drinkbakken




### Ruimte

1,8 m<sup>2</sup> keer het aantal dieren in een hok



### Goede ondergrond

De vloer heeft een stevige, vlakke en stabiele oppervlakte. Is stroef en daardoor anit-slip en heeft zachte ligplaatsen



### Groepshuisvesting

Huisvesting in een groep bevordert het sociale gedrag van kalveren als kuddedier en draagt bij aan het welzijn



### Koppelgrootte

Gemiddeld 7-10 kalveren per hok